

10 conseils de la CNIL pour rester Net sur le web

2 Respecte les autres!

Tu es responsable de ce que tu publies en ligne alors modère tes propos sur les réseaux sociaux, forums... Ne fais pas aux autres ce que tu n'aimerais pas que l'on te fasse.




3 Ne dis pas tout!

Donne le minimum d'informations personnelles sur internet. Ne communique ni tes opinions politiques, ni ta religion, ni ton numéro de téléphone...

5 Crée-toi plusieurs adresses e-mail!

Tu peux utiliser une boîte e-mail pour tes amis et une autre boîte e-mail pour les jeux et les réseaux sociaux.



6 Attention aux photos et aux vidéos!

Ne publie pas de photos gênantes de tes amis ou de toi-même car leur diffusion est incontrôlable.




9 Fais le ménage dans tes historiques!

Efface régulièrement tes historiques de navigation et pense à utiliser la navigation privée si tu utilises un ordinateur qui n'est pas le tien.

1 Réfléchis avant de publier!

Sur internet, tout le monde peut voir ce que tu mets en ligne : infos, photos, opinions.



4 Sécurise tes comptes!

Paramètre toujours tes profils sur les réseaux sociaux afin de rester maître des informations que tu souhaites partager.




7 Utilise un pseudonyme!

Seuls tes amis et ta famille sauront qu'il s'agit de toi.



8 Attention aux mots de passe!

Ne les communique à personne et choisis-les un peu compliqués : ni ta date ni ton surnom!



10 Vérifie tes traces!

Tape régulièrement ton nom dans un moteur de recherche pour découvrir quelles informations te concernant circulent sur internet.



CNIL
Commission Nationale de l'Informatique et des Libertés

Retrouvez d'autres conseils et astuces sur www.cnil.fr et sur www.educnum.fr ! #EduNum